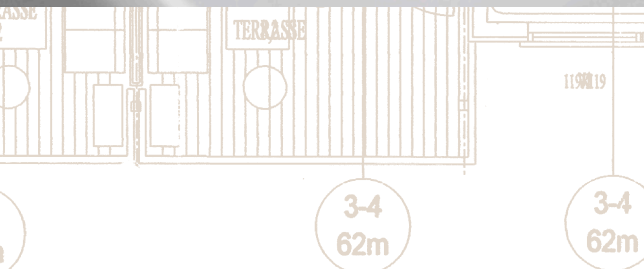


Bilde kan avvike fra ny termostat



## TERMOSTAT

## Dobbelt følersystem

Termostaten har to innebygde følere. Den ene måler temperaturen i rommet, den andre regulerer temperaturen i gulvet. Termostatens innstillinger kan du endre etter ønske. Den leveres med følgende standardinnstillinger:

- Maksimal gulvtemperatur: 28°C
- Minimum gulvtemperatur: 15°C

Se bruksanvisningen som ligger i termostat-esken.

## Innebygget klokkefunksjon

Det er enkelt å spare strøm med Silencio EL™. Oppholdsrom brukes ofte bare noen få kveldstimer på hverdagene, og derfor leveres termostaten med innebygget klokkefunksjon med 4 døgnintervaller. Alt du trenger å gjøre er å stille inn klokkeslett og ukedag. Nedenfor ser du et eksempel.

### Mandag–fredag

|              |                   |      |
|--------------|-------------------|------|
| kl 0600–0800 | Komfortmodus      | 20°C |
| kl 0800–1600 | Temperatursenking | 15°C |
| kl 1600–2230 | Komfortmodus      | 22°C |
| kl 2230–0800 | Temperatursenking | 15°C |

### Lørdag–søndag

|              |                   |      |
|--------------|-------------------|------|
| kl 0800–2300 | Komfortmodus      | 22°C |
| kl 2300–0800 | Temperatursenking | 15°C |

Perioder og temperaturer kan enkelt endres etter ønske. Klokken er fabrikkinnstilt på 5 identiske hverdager og 2 identiske helgedager, men du kan også velge at alle ukens 7 dager skal ha sitt individuelle program. Se bruksanvisning.

Legg merke til at du bare skal stille inn ønsket starttid. Termostaten beregner selv nødvendig oppvarmingstid.

Hvis termostaten er uten strøm i mer enn 50 timer, må noen av innstillingene legges inn på ny.

## Vanlig termostaffunksjon

Etter ønske kan du med ett enkelt tastetrykk skifte fra klokkefunksjon til vanlig termostaffunksjon. Se bruksanvisning.

## Overvåking av strømforbruket

Strømforbruket kan leses av for 2 dager, 1 måned eller 1 år. Displayet viser ihht. relativ innkoblingstid. Se bruksanvisning.

## Nåværende gulvtemperatur

Displayet kan vise nåværende gulvtemperatur, noe som kan være praktisk ved evt. service på Silencio EL™. Se bruksanvisning.

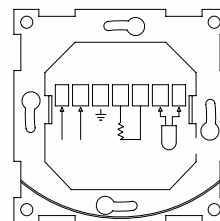
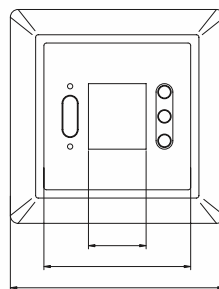
## Montering

Termostaten er beregnet for nedsenket montering på standard vegg. Den kan monteres i kombinasjon med lysbryter hvis dobbeltramme anvendes. Den kan også monteres på utvendig underlag. Termostaten skal installeres av registrert installasjonsvirksomhet.



## TEKNISKE DATA

|                       |                       |
|-----------------------|-----------------------|
| Driftsspenning        | 230V AC ±15%, 50/60Hz |
| Utgangsrelé SPST      | 16A, maks 3600W       |
| Innebygd bryter       | 2-polet, 16A          |
| Måleområde            | +5/+40°C              |
| Temperaturbegrensning | Min/maks              |
| Klokkefunksjon        | 4 døgnintervaller     |
| Omgivelsestemperatur  | 0/+40°C               |
| Differanse            | 0,4°C                 |
| Kapsling              | IP21                  |
| Mål (H/B/D)           | 84x84x45 mm           |



# HUNTON

